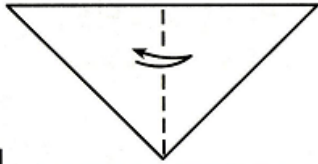
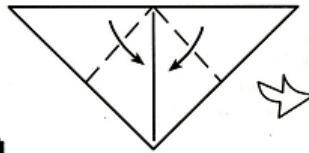


Задание для группы 1.
(17 Сибирская заочная олимпиада по оригами 2014)
Медвежонок (Соколова С.В.)

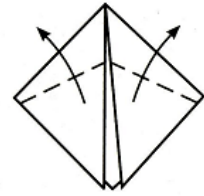
1. Туловище. Сложите базовую форму треугольник.



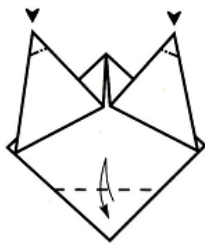
1 Перегните треугольник пополам.



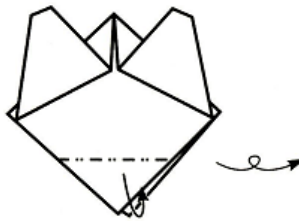
2 Опустите углы к вершине прямого угла.



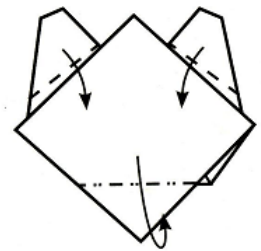
3 Отогните опущенные уголки под наклоном, оставляя небольшие складки.



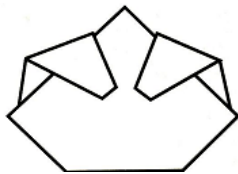
4 Вогните уголки внутрь. Внизу перегните прямой угол.



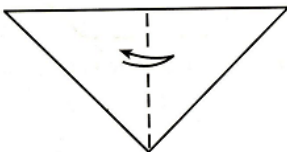
5 По намеченной линии согните первый слой бумаги от себя. Переверните деталь на другую сторону.



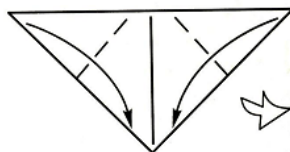
6 Опустите верхние части. Нижний угол согните от себя, помещая внутрь заготовки.



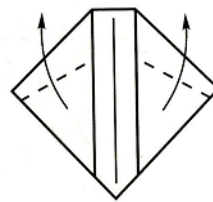
2. Голова. Сложите базовую форму треугольник.



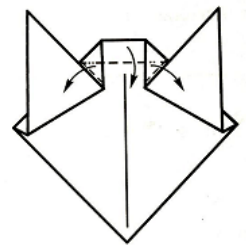
1 Перегните треугольник пополам.



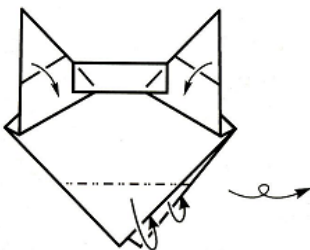
2 Опустите углы, немного не доводя их до вершины угла.




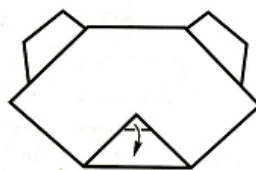
3 Поднимите уголки-уши.



4 Опустите верхнюю часть, раскрывая «карманы».



6 Опустите уголок-носик.



7 Приклейте глазки, закрасьте носик.