


Участие в акциях и выставках.....	41
Личное участие педагогов по оригами в выставках, конкурсах и других мероприятиях.....	47
Выставка методических разработок «Новогодний сувенир»...50	
Методическая разработка п.д.о. Правобережного ДДТ Невского района Окусковой Н.Ф «Новогодний сувенир на магните « Дракоша».	50
Методическая разработка п.д.о. ДДЮТ Кировского района Борисовой Н. А. «Трёхглавый дракон».....	52
Методическая разработка п.д.о. ГБОУ СОШ № 503 Кировского района Мосиной Л. В. «Конверт «Дед Мороз».....	54
Методическая разработка п.д.о. ГБОУ ДОД ДДТ «Юность» Выборгского района Соколовой С. В. «Дракончик».....	55
Методическая разработка п.д.о. ГБОУ лицей № 265 Красногвардейского района Смирновой Н. Ю. «Мои дракончики»	57
Методическая разработка п.д.о. ГБОУ ДОД ЦДЮТТ Кировского района Технорядовой А. М. «Дракон».....	59
Методическая разработка Семёновой Л.З. «Летающий дракон».....	61
Методическая разработка п.д.о. ГБОУ СОШ № 414 Красносельского района Рыжковой Н.Н. «Сумочка для подарка».....	62



Городское Методическое Объединение педагогов дополнительного образования детей по направлению Оригами



ГМО педагогов дополнительного образования детей по направлению «Оригами» работает с сентября 2002 года.

Заседания ГМО проходят в третий четверг каждого месяца на базе ЦДЮТТ (Центра Детского и Юношеского Технического Творчества) Кировского района города Санкт-Петербурга.


Адрес методического кабинета ГМО по Оригами:

Трамвайный проспект, дом 20.

Руководитель ГМО: Технорядова Анна Михайловна

Контактный телефон: 950-86-78; 784-23-97.

Адрес электронной почты: annat1961@mail.ru.



В 2009 году силами актива ГМО на сайте «ВКонтакте» была создана группа «Оригами +»: <http://vkontakte.ru/club9722960>

Группа создана для быстрой связи с членами ГМО. В группе оперативно сообщается новая информация о различных мероприятиях, интересующих педагогов, отражаются прошедшие события совместной работы, создаются альбомы с фотографиями, видеосюжеты, обсуждаются различные темы культуры и искусства. Происходит живое общение людей, интересующихся не только Оригами как техникой складывания бумаги, но и как процессом преподавания и обучения детей. То, что это общение происходит на страницах интернета - является показателем внедрения **инновационных** технологий в систему дополнительного образования. И это способствует дальнейшему развитию и профессиональному росту педагогов ГМО Оригами.

В 2012 году активной группой был создан сайт «ГМО педагогов оригами»: <https://sites.google.com/site/gmopedagogovorigami/home> .

На страницах сайта дана информация обо всех педагогах, входящих в состав ГМО, и о мероприятиях, проводимых ГМО.

Количественный состав членов Городского Методического Объединения постоянно увеличивается. Это говорит об интересной, нужной и правильной работе ГМО по направлению «Оригами». Всего число специалистов по оригами в ГМО к началу 2012-2013 учебного года достигло 57 человек.

Списочный состав

Городского Методического Объединения педагогов дополнительного образования детей по направлению «Оригами» на сентябрь 2012 года

№ п/п	ФИО	Место работы	Контактный телефон
1	Астафьева Наталья Владимировна	ГБОУ ДОД ДД(Ю)Т Московского р-на	
2	Башарина Любовь Николаевна	ГБОУ ДОД ДДТ «Град Чудес» Кронштадт	
3	Борисова Наталья Алексеевна	ГБОУ ДОД ДДЮТ Кировского р-на	
4	Булычёва Людмила Викторовна	ГБОУ ДОД ЦЭВ Калининского р-на	
5	Василенко Екатерина Леонидовна	МОМ Веревское СОШ Гатчинского р-на	
6	Васильева Нина Васильевна	ГДОУ №23 Невского р-на	
7	Веселова Татьяна Николаевна	ГБОУ СОШ № 509 Московского р-на	

Содержание

ГМО педагогов по оригами	1
Списочный состав.....	2
Заседания ГМО педагогов.....	3
Положение о Городском Фестивале детского творчества «Оригами – творчество и мастерство».....	9
Положение о проведении Городской Олимпиады по Оригами «Цветочный мир Оригами».....	10
Положение о проведении Городского открытого Командного Конкурса среди младших школьников по Оригами «Цветочный мир Оригами».....	13
Положение о VI Городской выставке Оригами «Четыре времени года».....	15
Положение о Городском Конкурсе детских изобретений и творческих работ «Оригами – придумываем сами».....	16
Положение о проведении Городского Практического Семинара по Оригами для педагогов.....	18
Отчёт о проведении Городского Открытого Командного конкурса «Цветочный мир Оригами» среди младших школьников.....	19
Отчёт о проведении Городского Семинара по Оригами.....	22
Отчёт о проведении Городской Олимпиады по Оригами «Цветочный мир Оригами».....	24
Отчёт о VI Городской выставке по оригами «Четыре времени года».....	28
Творческие мастерские по Оригами.....	39

Методическая разработка: «Сумочка для подарка»

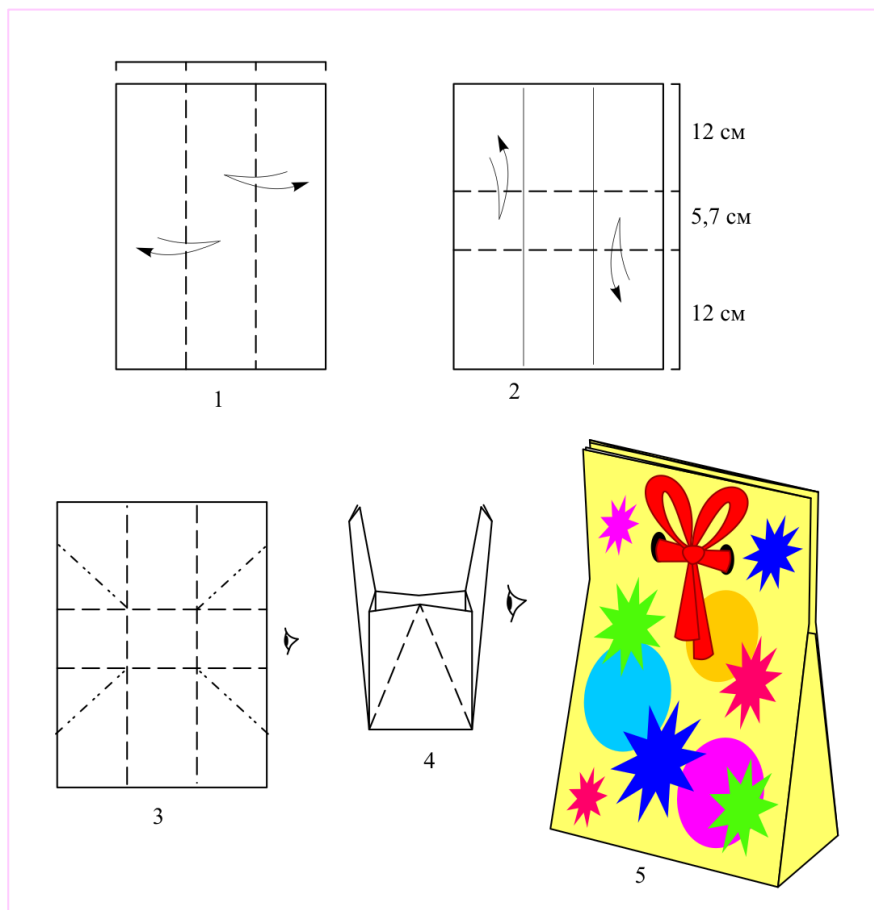
Номинация: «Упаковка для подарка»

Техника: Оригами

Педагог: Рыжкова Наталья Николаевна

Учреждение: ГБОУ СОШ №414 Красносельского района

Материалы: Лист формата А-4, фломастеры, гелиевые ручки.



Сумочку большего размера можно сложить из формата А-3, соблюдая пропорции.

8	Виноградова Галина Дмитриевна	ГУ Социальный приют для детей «Транзит» Кировского района	
9	Высторобская Алина Алексеевна	ГУП ПМК «Чайка» Василеостровского района	
10	Гречко Елена Александровна	ГБОУ ДОД СОШ №620 Центрального района	
11	Громова Наталья Александровна	ГБОУ ДОД ДДТ Калининского района	
12	Долголевец Ольга Васильевна	Центр ДО Гатчинского р-на	
13	Дубинина Татьяна Николаевна	ГБОУ ДОД ДДТ «Олимп» Выборгского района	
14	Егорова Нина Александровна	ГБ ДОУ №24 Василеостровского района	
15	Ефимова Лариса Николаевна	ГБОУ ДОД ДДТ Петроградского района	
16	Жарких Тамара Дмитриевна	ГБОУ ДОД ДДТ «Ораниенбаум» г. Ломоносов	
17	Зайцева Татьяна Максимовна	Школа № 521, Детский Дом №2 Красногвардейского р-на	
18	Захарова Лариса Николаевна	ГДОУ д/с №33 Петродворец	
19	Зюзина Елена Владимировна	Мол.Творч.Форум «Китеж плюс» Прим. р-н	

20	Иванова Валентина Александровна	ГБОУ СОШ №552 Пушкинского района	
21	Кабачинская Елена Львовна	ДДТ «Современник» Выборгского района	
22	Какоткина Лариса Анатольевна	ГБОУ СОШ №279 Кировского района	
23	Каурова Марина Алексеевна	ГБОУ Гимназия №399 Красносельского района	
24	Кашинская Ирина Геннадьевна	ГБОУ ДОД ЦВР Калининского района	
25	Кожина Любовь Николаевна	ГБОУ ДОД ЦВР Фрунзенского района	
26	Костромитина Светлана Георгиевна	МОБУ ДОД ДДЮТ Всеволожского района	
27	Лохова Нина Александровна	ГУ Социальный приют для детей «Транзит» Кировского р-на	
28	Макаренко Наталья Алексеевна	ГБОУ ДОД ДДЮТ «На Ленской» Красногвардейского района	
29	Мартынова Марина Андреевна	Учреждение СПб ОО детей инвалидов по слуху и их родителей «АРДИС» Центрального р	
30	Митрофанова Мария Николаевна	ГУ ПМЦ ДДТ «Мир» Выборгского р-на д.д.№8	

Методическая разработка: «Летающий Дракон»

Номинация: «Символ года»

Техника: Оригами

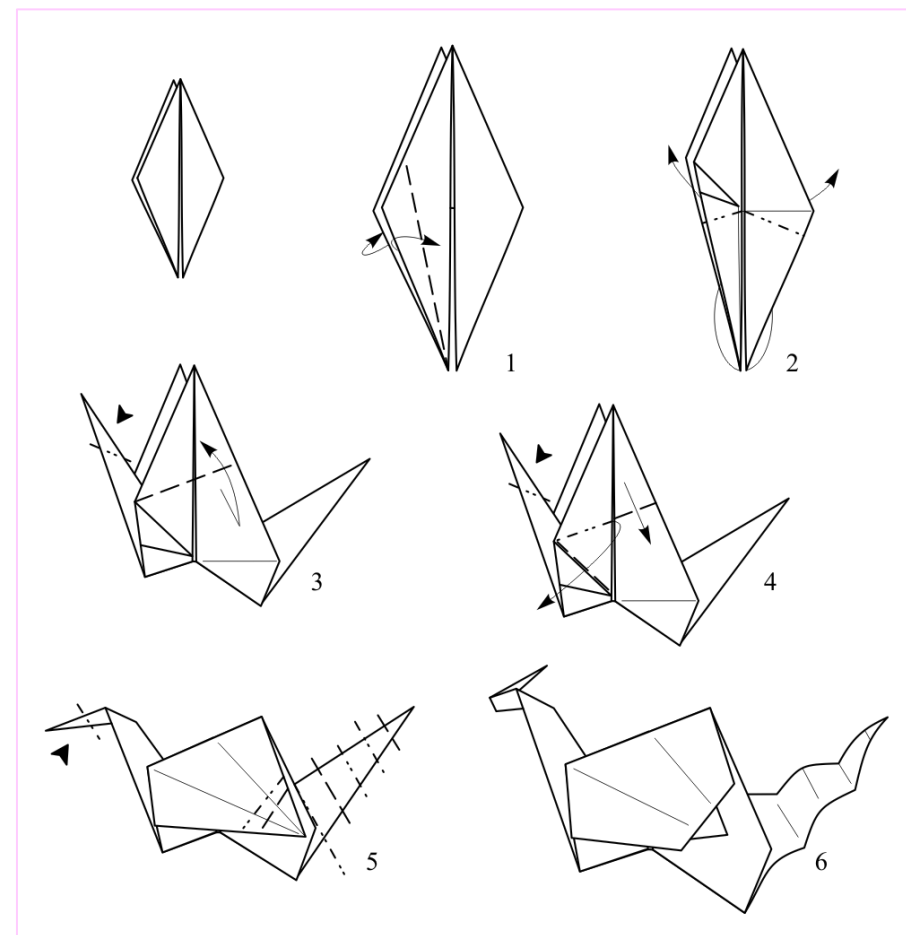
Педагог: Семёнова Людмила Залмановна

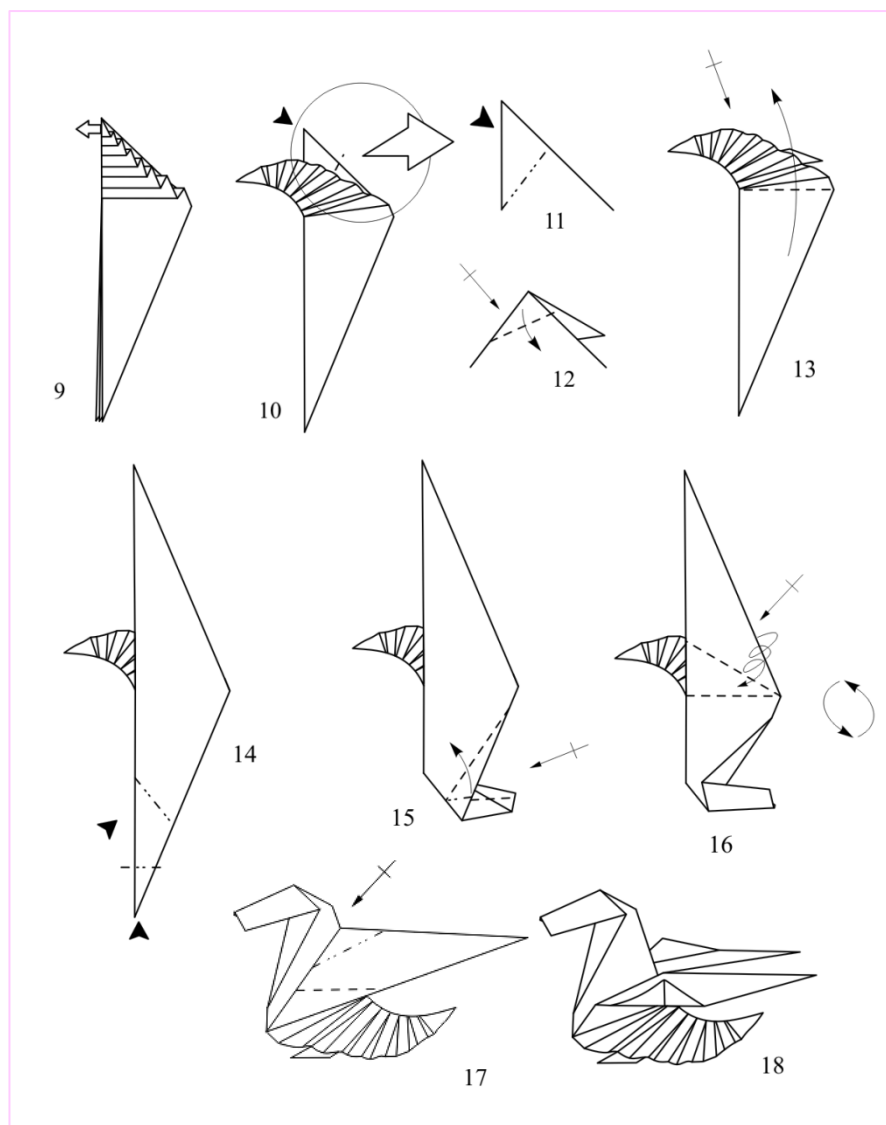
Материалы: квадрат размером 20x20 см



Схема Дракона

Сложите базовую форму «Птица»





31	Мосина Лариса Валерьевна	ГБОУ СОШ № 503 Кировского района	
32	Никитина Татьяна Александровна	ГБОУ ДОД ДД(Ю)Т Московского района	
33	Новосёлова Ирина Евгеньевна	ГБОУ ЦО «Аничков дворец», ДДТ Красносельского района	
34	Окускова Наталья Фёдоровна	ГБОУ ДОД Правобережный ДДТ Невского района	
35	Поден Татьяна Владимировна	ГБОУ ДОД ДДТ Преображенский Центрального района	
36	Пудова Валентина Петровна	ГБОУ Гимназия №426 Ломоносов	
37	Разгильдина Яна Иосифовна	ГБОУ СОШ №83 Выборгского р-на	
38	Ребрикова Анна Николаевна	Колледж СИ и ГХ Приморского р-на	
39	Романова Людмила Георгиевна	Клуб «Гармония» МОМЦ-78 Центрального района	
40	Рыжкова Наталья Николаевна	ГБОУ СОШ №414 Красносельского района	
41	Саушкина Антонина Ивановна	ГБОУ ДОД ЦДЮТТ «Охта» Красногвардейского района	
42	Селизар Оксана Петровна	ГБОУ ДОД ДДТ «Ораниенбаум» Петродворцового р-на	
43	Семёнова Людмила Залмановна	Общество Оригами	

44	Серова Виктория Викторовна	Библ.№8 «Истоки» Калининского района	
45	Серов Владимир Юрьевич	Библ.№8 «Истоки» Калининского района	
46	Смирнова Надежда Юрьевна	ГБОУ лицей №265 Красногвардейского района	
47	Соколова Светлана Витальевна	ГБОУ ДОД ДДТ “Юность” Выборгского района	
48	Сорочинская Наталья Владимировна	ГБОУ ДОД ДДЮТ Фрунзенского района	
49	Сухолецкая Любовь Григорьевна	ЦВР г. Тосно	
50	Технорядова Анна Михайловна	ГБОУ ДОД ЦДЮТТ Кировского района	
51	Ткаченко Галина Глебовна	ДДТ “Союз” Выборгского района	
52	Толстая Галина Алексеевна	ГБУПЦ «Альбатрос» ПК»Чайка» Приморского района	
53	Ургард Анна Александровна	ЦДТТ «Город Мастеров» ГОУ СОШ №413 Петродворцового района	
54	Филина Татьяна Борисовна	ДДЮ Приморского района	
55	Хлямова Татьяна Владимировна	Общество Оригами «Тысяча журавликов»	
56	Цуканова Валентина Сергеевна	ГБОУ ДОД ЦДЮТТ Кировского р-на	
57	Чиркова Елена Анатольевна	ГБОУ СОШ №151 Красногвардейского р-на	

Методическая разработка: «Дракон»

Номинация: «Символ года»

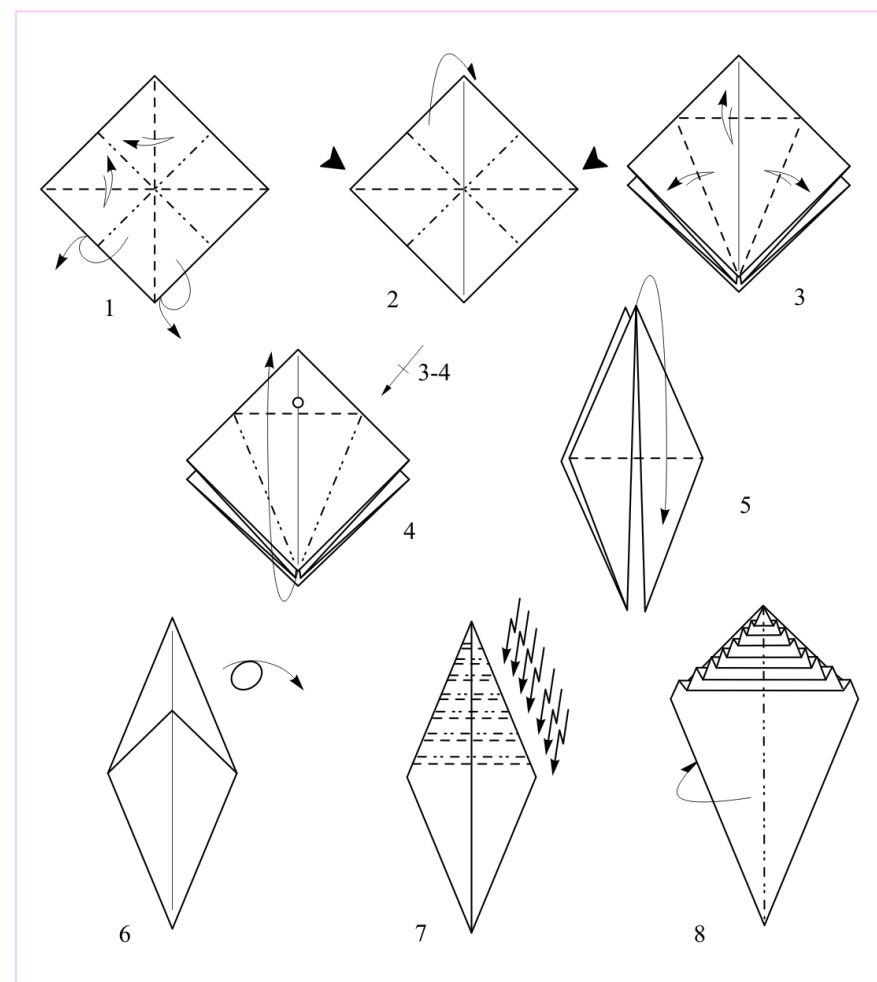
Техника: Оригами

Педагог: Технорядова Анна Михайловна
Учреждение: ГБОУ ДОД ЦДЮТТ Кировского района

Материалы: квадрат размером 20х20 см



Схема Дракон



Заседания ГМО

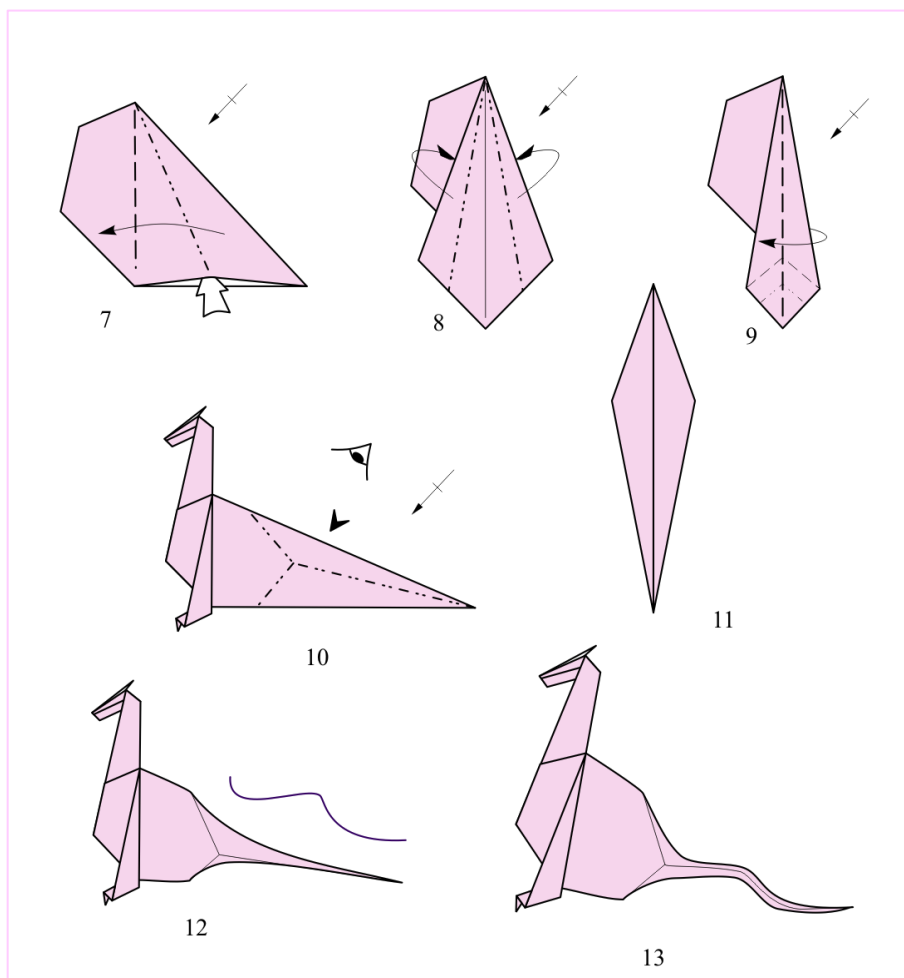
Заседания ГМО проходят в третий четверг каждого месяца на базе ЦДЮТТ (Центра Детского и Юношеского Технического Творчества) Кировского района города Санкт-Петербурга. На заседаниях ГМО происходит не только информирование педагогов о различных мероприятиях в области Оригами, но и обмен опытом работы с детьми разных возрастных групп, обсуждение актуальных вопросов педагогической деятельности, общение с единомышленниками. Постоянно проходят практические занятия на разные темы, где происходит знакомство с новыми моделями оригами и с другими направлениями бумаготворчества. Всё это благотворно влияет на творческий подъём, совершенствование мастерства, стимул к деятельности педагога дополнительного образования.



В течение всего учебного года заседания членов ГМО проводились с высоким уровнем посещения. Каждое заседание ГМО для педагогов было продумано в плане: полезности, заинтересованности освоения и использования новых форм преподавания в педагогической деятельности для руководителей

творческих объединений направления Оригами.

Половина, из числа заседаний – были выездными. Два заседания (в сентябре в библиотеке Аничкова Дворца и в октябре на базе ЦВР Фрунзенского района) проведены в виде консультаций городских экспертов по аттестации педагогов дополнительного образования.



Творческое задание:

Подумайте, как можно сделать дракона трёхголовым.





На декабрьском заседании прошла выставка авторских разработок «Новогодний сувенир» по темам: «Открытка», «Упаковка», «Ёлочная игрушка», «Символ года», «Украшения». Участники мероприятия были ознакомлены с техникой складывания тех моделей, которые были отмечены как самые оригинальные. На январском выездном заседании ГМО прошёл мастер-класс Хлямовой Татьяны Владимировны.



Февральское заседание ГМО прошло в ДДТ «Юность» Выборгского района и было посвящено подготовке Городской Олимпиады по оригами. На этом заседании прошёл мастер-класс по авторским разработкам Соколовой Светланы Витальевны «Цветы из «бантиков».

Городским Методическим Объединением педагогов Оригами в 2011-2012 учебном году был запланирован и проведён 7-й Городской Фестиваль детского творчества «Оригами - творчество и мастерство». Он прошёл под темой: «Цветочный мир Оригами». В Фестивале приняло участие более 1000 воспитанников детских творческих объединений из 18-ти районов Санкт-Петербурга, области, других городов России и Зарубежья. Фестиваль проводился на протяжении всего учебного года на разных площадках города.

Методическая разработка: «Мои Дракончики»

Номинация: «Символ года»

Техника: Оригами

Педагог: Смирнова Надежда Юрьевна

Учреждение: ГБОУ лицей № 265

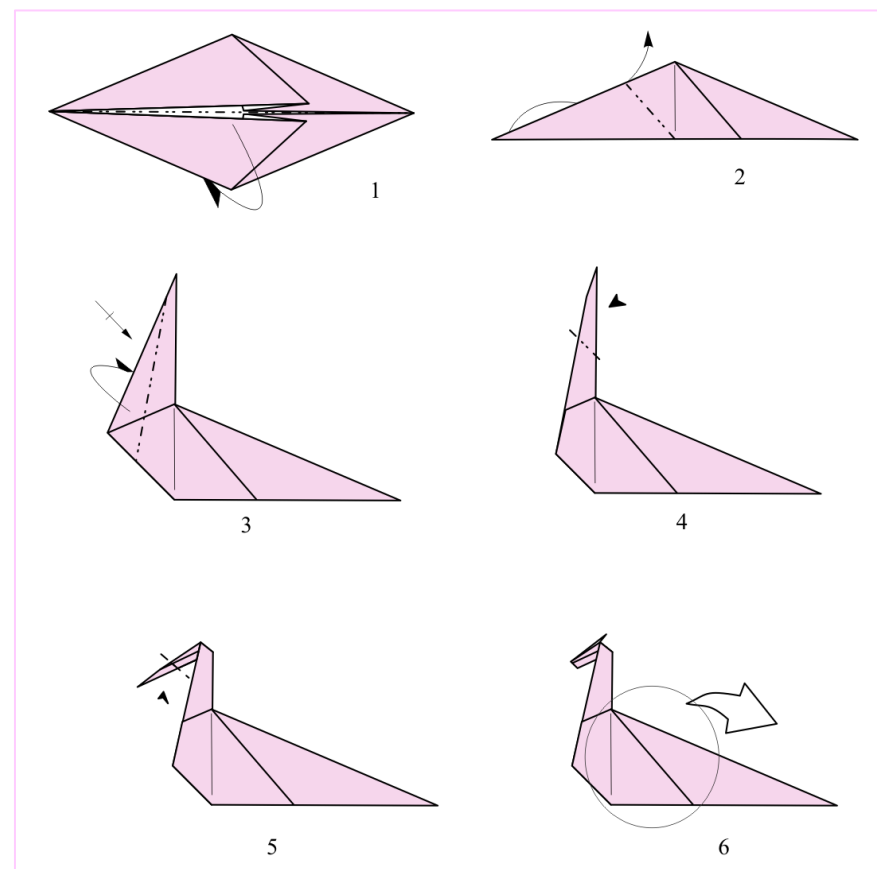
Красногвардейского района

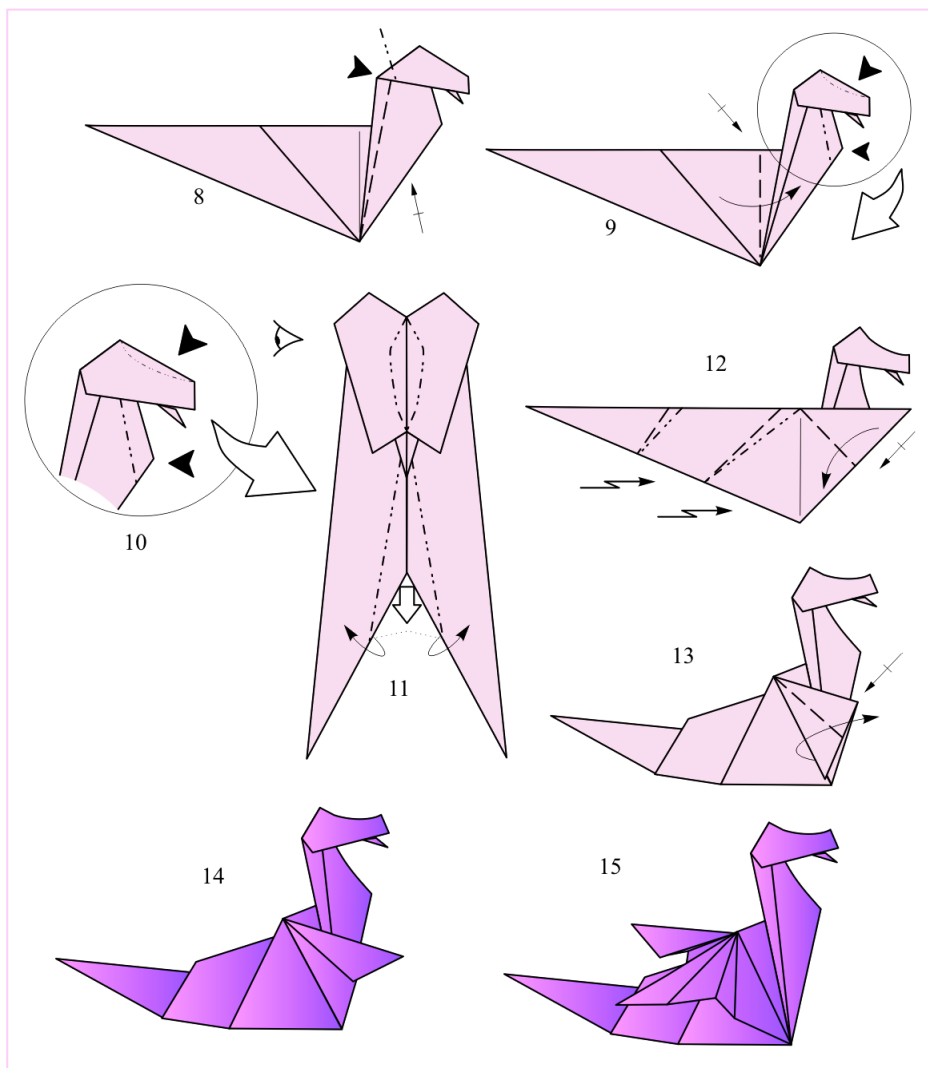
Материалы: квадраты размером 15x15 см.



Схема Дракончика

Сложите из квадрата базовую форму «рыба»





15. Вариант Дракончика с крыльями.

Чтобы получились крылья, нужно на уголках сделать складки, чередуя сгибы «гора» - «долина».

ПОЛОЖЕНИЕ О ГОРОДСКОМ ФЕСТИВАЛЕ ДЕТСКОГО ТВОРЧЕСТВА «ОРИГАМИ – ТВОРЧЕСТВО И МАСТЕРСТВО»

Цели и задачи фестиваля:

Выявление одарённых и талантливых детей в области Оригами; Дальнейшее развитие и совершенствование детского творчества в направлении Оригами; Содействие развитию у детей творческих способностей, практических навыков в работе с бумагой; Распространение лучшего педагогического опыта в области Оригами; Повышение профессиональной квалификации руководителей детских творческих объединений города, занятых искусством Оригами; Привлечение учащихся образовательных учреждений основного и дополнительного образования к участию в соревновательной деятельности; Продолжение сотрудничества учреждений культуры города с учреждениями дополнительного образования детей.

Организаторы фестиваля:

Комитет по образованию Администрации Санкт-Петербурга;
Комитет по культуре Санкт-Петербурга;
Городской Центр Развития Дополнительного Образования ГОУ ЦО «СПб ГДТЮ»;

Городское Методическое Объединение педагогов по Оригами.

Подготовку и проведение фестиваля осуществляет Оргкомитет, в состав которого входят представители Государственных учреждений и общественных организаций, руководитель ГМО педагогов по Оригами и активная группа.

Оргкомитет формирует жюри и определяет критерии оценки работ по различным мероприятиям Фестиваля «Оригами - творчество и мастерство».

Мероприятия фестиваля:

1. Городская Олимпиада по Оригами;
2. Городской открытый командный конкурс среди младших школьников по Оригами;
3. Городская выставка по Оригами;
4. Городской конкурс изобретений и творческих работ по Оригами;
5. Городской практический семинар по Оригами;
6. Творческие мастерские по оригами в дни школьных каникул в Ленинградском Зоопарке и Театре Юных Зрителей им. А.А.Брянцева.

Место и время проведения фестиваля: Открытие Фестиваля по Оригами.

- Проведение 11-го Городского Открытого командного Конкурса среди младших школьников по Оригами «Цветочный мир Оригами» в рамках Фестиваля 16.11.2011 года в 15:00 (ЦДЮТТ «Охта» Красногвардейского района/ улица Панфилова, дом 23);

- Проведение творческих мастерских по оригами в дни школьных каникул в Ленинградском Зоопарке и в Театре Юных Зрителей им.А.А. Брянцева в рамках Фестиваля (осенние, зимние и весенние школьные каникулы);
- Проведение Городского Практического Семинара по Оригами в рамках Фестиваля 19.11.2011 года в 11:00 (Средняя школа № 120 Выборгского р-на/ проспект Художников, дом 24, корпус 2);
- Проведение Городской Олимпиады по Оригами «Цветочный мир Оригами» в рамках Фестиваля 07.03.2012 года, в 15:00 (ЦДЮТТ Кировского района/ Парк 9 Января, улица Маршала Говорова, дом 34, литера 3);
- Проведение 6-ой Городской выставки Оригами «Четыре времени года» в рамках Фестиваля 14.04.2012 года в 14:00 (ДДТ «Современник» Выборгского района/ улица Жени Егоровой, дом 10, корпус 3);
- Проведение Городского конкурса изобретений и творческих работ по Оригами «Оригами – придумываем сами» среди учащихся творческих объединений ГОУ ДОД в рамках Фестиваля 19.04.2012 года в 10:30 (Городской методический Кабинет Оригами/ Трамвайный проспект, дом 20).
- Закрытие 7-го Фестиваля по Оригами.

Подведение итогов и награждение победителей:

Участники награждаются дипломами I, II, III степеней и ценными призами, педагоги получают дипломы за подготовку призёров Фестиваля. Каждый участник получает сертификат участника Фестиваля.

Контактный телефон: 950-86-78 , 784-23-97 Техноядова Анна Михайловна.

Адрес электронной почты: , annat1961@mail.ru

Вся информация по Городскому Фестивалю «Оригами - творчество и мастерство» в интернете по адресу: <http://vkontakte.ru/club9722960>

**Положение
о проведении Городской Олимпиады по Оригами
«Цветочный мир Оригами»**

в рамках Фестиваля
«Оригами – творчество и мастерство»
среди учащихся творческих объединений ГОУ
в 2011-2012 учебном году

Организаторы олимпиады:

Комитет по образованию Администрации Санкт-Петербурга

Методическая разработка: «Дракончик»

Номинация: «Символ года»

Техника: Оригами

Педагог: Соколова Светлана Витальевна

Учреждение: ГБОУ ДОД ДДТ «Юность»

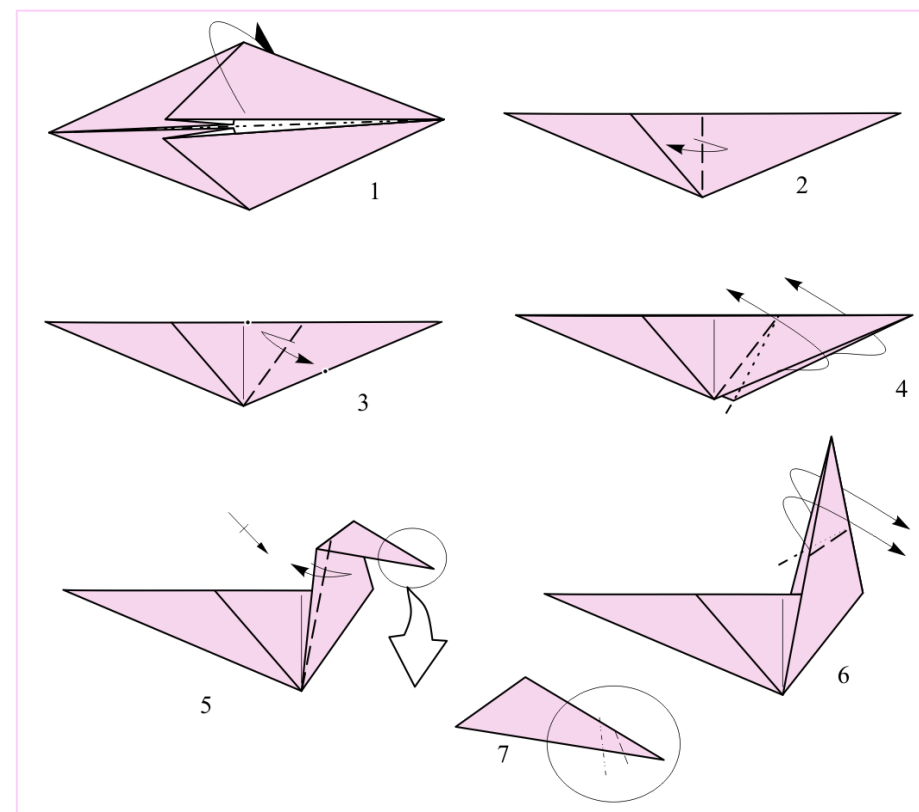
Выборгского района

Материалы: квадрат размером 15x15 см.



Схема Дракончика

Сложите из квадрата базовую форму «рыба»



Методическая разработка: «Конверт «Дед Мороз»

Номинация: «Упаковка для подарка»

Техника: Оригами

Педагог: Мосина Лариса Валерьевна

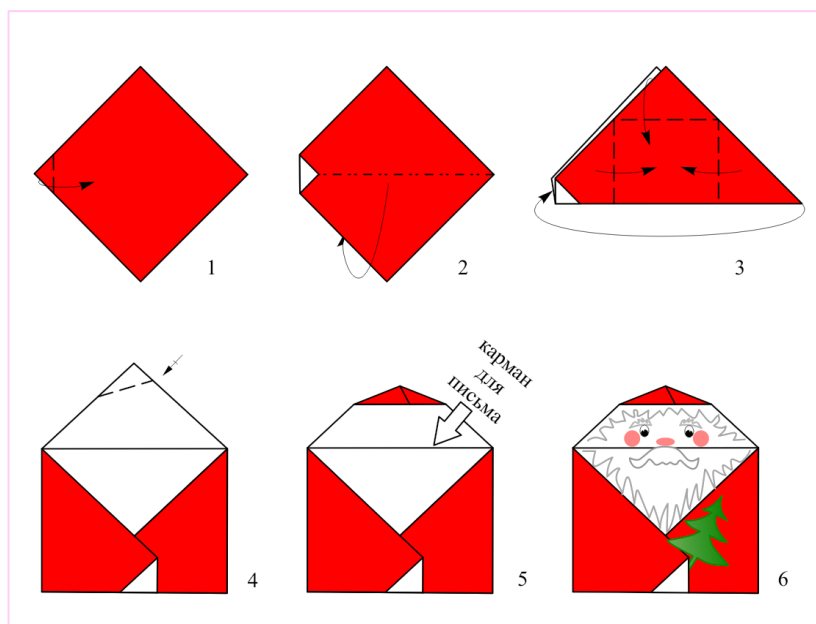
Учреждение: ГБОУ СОШ № 503 Кировского района

Материалы: красный с одной стороны квадрат, карандаши, фломастеры.



Схема

Положите квадрат красным цветом вверх.



- 1 Согните один уголок
- 2 Согните нижнюю половину «горой»
- 3 Согните углы, заправляя правый угол внутрь правой части.
- 4 Согните верхний угол.
- 5 Поместите письмо внутрь конверта.
- 6 Раскройте конверт.

Городской Центр Развития Дополнительного Образования ГОУ «СПб ГДТЮ»;

ГОУ ДОД ЦДЮТТ (Центр Детского (юношеского) Технического Творчества) Кировского района Санкт-Петербурга;
ГМО педагогов по Оригами Санкт-Петербурга.

Подготовка и проведение олимпиады осуществляется оргкомитетом, в состав которого входят представители государственных учреждений, руководитель ГМО педагогов по Оригами и активная группа.

Цели и задачи олимпиады:

- Выявление одарённых и талантливых детей в области оригами;
- Содействие развитию у детей творческих способностей, практических навыков в работе с бумагой;
- Распространение лучшего педагогического опыта в области оригами;
- Привлечение учащихся образовательных учреждений основного и дополнительного образования к участию в соревновательной деятельности.

Тема олимпиады: «Цветочный мир Оригами» (плоскостные и объёмные цветы)

Место и время проведения олимпиады:

Олимпиада проводится в два этапа:

Первый этап – отборочный, до 1 февраля на базе районных УДО.

Второй этап – городской, предположительно 7 марта 2012 года в 15.00 в ГОУ ДОД ЦДЮТТ (Центр Детского (юношеского)

Технического Творчества) Кировского района Санкт-Петербурга по адресу: Парк 9-го Января, улица Маршала Говорова, дом 34, литера 3.

Условия участия в олимпиаде:

- К участию в олимпиаде допускаются учащиеся 10-17 лет из учреждений дополнительного и общего образования, предварительно заявивших об участии по телефону 950-86-78. Предварительные (устные) заявки принимаются до 15 февраля 2012 года. Письменные заявки на участие в олимпиаде оформляются в день проведения, непосредственно перед проведением мероприятия.

- Условием участия в олимпиаде является выполнение домашнего задания:

1. стих или эссе на одну из двух тем «Цветочный мир Оригами», «Мой мир оригами»; 2. композиция из моделей оригами **по теме олимпиады**. При этом в композиции могут быть элементы, выполненные в технике квиллинга, бумагопластики, но только как часть оформления творческой работы. Композиции могут быть как плоскостными, так и объёмными;

- Участники олимпиады должны владеть техническими навыками и терминологией оригами, т.е. посещение занятий оригами должно превышать 1-2 года обучения.

- Участники олимпиады должны самостоятельно выполнить задания в своей возрастной категории. Предполагаются 3 возрастные категории: «юниор» - 4; 5 классы; «подмастерье» - 6,7,8 классы; «мастер» - 9,10,11 классы.

- Участникам разных возрастных групп, даются однотипные задания, отличающиеся сложностью выполнения: «узнать по схеме базовую форму и обозначить её», «найти ошибку в схеме», «восстановить последовательность схемы складывания фигурки»; «сложить изделие по схеме».

Программа олимпиады: 1. Регистрация участников. 2. Регистрация домашнего задания. 3. Открытие олимпиады. 4. Распределение участников по рабочим местам. Раздача материалов для выполнения заданий олимпиады (печатные материалы с заданиями, бумага для складывания). 5. Выполнение заданий. Продолжительность работы -1 час. 6. Награждение участников дипломами в день открытия олимпиады. Награждение победителей, по усмотрению оргкомитета олимпиады, может проходить в день открытия Городской выставки по Оригами «Четыре времени года».

Критерии оценки:

- правильность выполнения заданий (в соответствии со схемами),
- степень законченности работы,
- аккуратность выполненной работы.

Оценка выполнения заданий проводится в баллах:

1. Домашнее задание - 20 баллов (эссе/стих – 10 баллов, композиция – 10 баллов) 2. Задание: «Узнать по схеме базовую форму и обозначить её (подписать)» – 30 баллов (б. ф.: «треугольник», «дверь», «воздушный змей» – по 1 баллу; б.ф.: «блинчик», «дом», «рыба» – по 2 балла; б.ф.: «двойной треугольник», «двойной квадрат» – по 3 балла; б.ф. «катамаран», «птица», «лягушка» – по 5 баллов). 3. Задание: «Найти ошибку в схемах» –10 баллов. 4. Задание «Восстановить последовательность схем складывания фигурки» –15 баллов. 5. Задание «Сложить изделие по схемам» –20 баллов. Дополнительные баллы могут быть даны за качество /творчество –5 баллов. Общее количество баллов – 100.

Подведение итогов и награждение:

Подведение итогов олимпиады проводится по каждой возрастной группе отдельно.


Победители определяются по наибольшему суммарному количеству баллов. Победители награждаются дипломами I, II, III степени и призами. Педагоги за подготовку призёров городской олимпиады награждаются дипломами оргкомитета. Все участники олимпиады получают свидетельство участника.

Жюри:

В состав жюри входят 5 человек:


- представитель ГДТЮ СПб,
- представитель ЦДЮТТ Кировского района,
- руководитель ГМО Оригами,
- представитель ГМО,
- представители общественных организаций.

II Из оставшегося листа бумаги приготовьте 3 квадратика: больший – для крыльев, два меньшие – для ног.





III Ноги. Выполняя действия 1-7 по схеме Змея Горыныча, сложите из маленьких квадратов ноги.

Приклейте ноги к фигурке дракона.



IV Крылья. Из оставшегося квадрата сложите базовую форму «двойной квадрат», сделайте надрез от угла к центру.

Противоположный надрезу угол вставьте в кармашек на спине, подклейте крылья клеем. Можно подкрутить края крылышек с помощью ножниц.



Методическая разработка: «Трёхглавый дракон»

Номинация: «Символ года»

Техника исполнения: Оригами

Вариация на Авторскую модель Павла Борисова «Змей Горыныч»

Педагог: Борисова Наталья Алексеевна

Коллектив: «Бумажный островок»

ДДЮТ Кировского района С-Петербурга

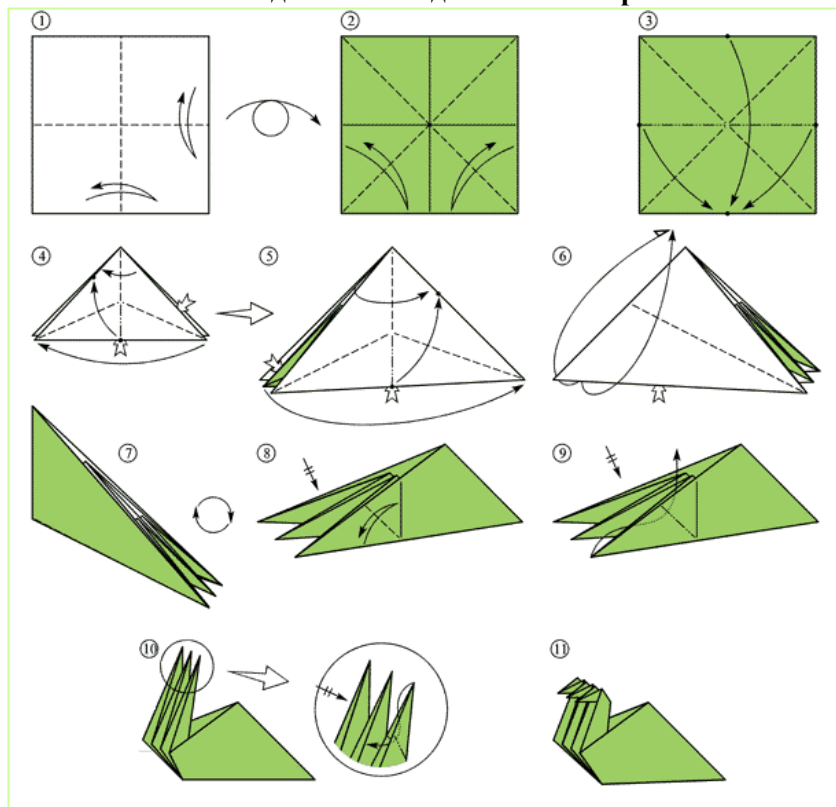
Материалы и инструменты: лист

формата А-4 из цветной бумаги, лучше двухсторонней, ножницы или канцелярский нож, линейка, клей-карандаш.

I. Из листа формата А-4 подготовьте большой квадрат. Сложите из квадрата **фигурку дракона** по схеме авторской модели Павла Борисова «Змей Горыныч».



Схема складывания модели «Змей Горыныч»



Положение о проведении

Городского открытого командного конкурса по Оригами

«Цветочный мир Оригами»

среди младших школьников

в рамках Фестиваля

«Оригами – творчество и мастерство»

в 2011-2012 учебном году

Организаторы конкурса:

Комитет по образованию Администрации Санкт-Петербурга
Городской Центр Развития Дополнительного Образования ГОУ «СПб ГДТЮ»

ГОУ ДОД ЦДЮТТ (Центр Детского (юношеского) Технического Творчества) Красногвардейского р-на Санкт-Петербурга «Охта»
ГМО педагогов по Оригами Санкт-Петербурга

Подготовка и проведение конкурса

осуществляется оргкомитетом, в состав которого входят представители государственных учреждений, руководитель ГМО педагогов по Оригами и активная группа.

Цели и задачи конкурса:

- Способствовать объединению любителей искусства оригами;
- Предоставить детям возможность проявить свои технические умения и творческие способности вне занятий;
- Формировать умение работать сообща при выполнении общего задания.

Место и время проведения конкурса.

Проведение конкурса предполагается 16 ноября 2011 года в 15.00 в ЦДЮТТ «Охта» Красногвардейского района Санкт-Петербурга по адресу: улица Панфилова, дом 23; телефон: 224-27-35, 224-36-74 (с 11.00 до 18.00).

Условия участия.

- К участию в конкурсе от учреждений образования допускаются команды направления оригами. Состав команды 5 человек – учащиеся 7-10 лет. Максимальное количество команд – 8.
- Преимущество на участие получают команды, первые подавшие предварительные заявки. Предварительные заявки на участие в конкурсе принимаются по телефону 784-23-97 до 1 ноября 2011 года.
- Обязательным условием является выполнение домашнего задания: придумать эмблему, название, представление команды и экспоната выставки «Цветочный мир Оригами» (объемные и плоскостные работы).

Программа конкурса.

1. Регистрация участников (команд);
2. Открытие конкурса;

3. Предъявление домашнего задания:

- представление команды: эмблема, название, устное представление команды;

- демонстрация экспонатов выставки.

4. Создание командой плоскостной композиции на тему «Цветочный мир» в технике оригами в течение 1 часа. Схемы и материалы участникам предоставляют организаторы конкурса.

5. Подведение итогов. Во время работы жюри будет проводиться игровая программа.

6. Награждение.

Критерии оценки.

При оценке представления команды учитывается общее впечатление от команды: выразительность эмблемы и соответствие эмблемы названию команды, оригинальность представления, активность членов команды; При оценке выставочного экспоната учитывается оригинальность проекта по заданной теме;

При рассмотрении основного конкурсного задания (коллективная работа) оцениваются следующие показатели: правильность складывания по чертежам и качество изделий, применение разных моделей (максимальное количество из предложенных схем); композиционное и цветовое решение, творческий подход; слаженность работы команды;

Аккуратность рабочего места после выполненной работы.

Номинации.

1. Домашнее задание;

2. Качество выполнения основного задания;

3. Оригинальность и дизайн коллективной работы.

Подведение итогов конкурса и награждение.

В каждой номинации команды ранжируются по местам и числу команд.

Победителями в номинации являются команды, занявшие 1, 2, 3 места.

Победитель конкурса в абсолютном первенстве определяется по наименьшей сумме мест, занятых командами в номинациях.

Команды, занявшие 1, 2, 3 места в абсолютном первенстве, награждаются дипломами соответствующих степеней и памятными подарками. Команды, занявшие 1, 2, 3 места в номинации, награждаются дипломами. Всем участникам конкурса выдаются свидетельства.

Жюри.

В состав жюри входят 3 человека:

- представитель ЦДЮОТТ «Охта» Красногвардейского района;

- руководитель ГМО педагогов по Оригами;

- представитель общественной организации оригамистов СПб.

Крылья (2 детали). Жёлтую и голубую полосы склеить и скрутить

Лапы: (2детали). 1 деталь = 1полоска голубого цвета в форме «капля».

Коготки (6 деталей). 1 деталь = 1/16 жёлтой полосы скрутить в «таблетку» и приклеить по 3 на каждую лапу.

Сборка деталей

Собрать Дракошу из готовых деталей на клей ПВА. С другой стороны поделки горячим пистолетом приклеить магнит.

Год Дракона – силы год,

Пусть же в нём вам повезет.

Море смеха я желаю,

С Новым годом поздравляю!

Всё желаю получить,

И Драконов приручить.

Встретить этот год с везеньем,

И в хорошем настроении!



Варианты работ учащихся коллектива

«Бумажная фантазия» ДДТ Правобережный Невского района

Выставка методических разработок «Новогодний сувенир»



Методическая разработка: новогодний сувенир на магните « Дракоша»

Тема: «Символ года»

Техника: квиллинг

Педагог: Окускова Наталия Фёдоровна

Коллектив: « Бумажная фантазия»,
Правобережный ДДТ Невского района

Материалы: полосы гофрокартона (50x0,5см) голубого, жёлтого и красного цвета, клей ПВА, магнит, глазки.

Расход материалов: гофрополоски голубого цвета 9м 7см, жёлтого 3м 19см, красного 37,5 см.

Изготовление сувенира:

Голова (3детали). 1 деталь=1,5полосы. Голубую полосу скрутить в «таблетку», немного распустить и придать форму «капля».

Уши (6деталей). 1 деталь= 1/8полосы. Выполняются по принципу изготовления головы.

Ноздри (6 деталей). 1 деталь= 1/8полосы. Голубую полосу скрутить в «таблетку».

Рот (3детали). 1 деталь=1/4полосы. Форма «полумесяц».

Мордочка (3 детали). 1 деталь=1 полоса. Жёлтой полосой обкрутить 2 ноздри, на предпоследнем круге вставить ротик и выполнить последний круг. Приклеить мордочку к голове, глазки и ушки.

Шея (3детали). 1 деталь=2 полосы. Голубую полосу скрутить длинным овалом, отгибая в основе 6 см.

Животик (1деталь).

Пупок 1/8 голубой полосы скрутить в «таблетку». Сверху накрутить 1 жёлтую и 2 голубые полосы в «таблетку», немного распустить и придать форму «капля».



Положение о VI Городской выставке Оригами «Четыре времени года» в рамках Городского Фестиваля «Оригами – творчество и мастерство» в 2011-2012 учебном году

Городская выставка Оригами «*Четыре времени года*» проводится в рамках 7-го Городского Фестиваля детского творчества «*Оригами – творчество и мастерство*» и XII Городского ежегодного Фестиваля «*Японская весна в Санкт-Петербурге*».

Организаторы выставки:

Комитет по образованию Администрации Санкт-Петербурга;
Городской Центр Развития Дополнительного Образования ГОУ «СПб ГДТЮ»;

ГОУ ДОД ДДТ «Современник» Выборгского района Санкт-Петербурга;
ГМО педагогов по Оригами Санкт-Петербурга.

Подготовка и проведение выставки осуществляется оргкомитетом, в состав которого входят представители государственных учреждений, руководитель ГМО педагогов по Оригами и активная группа.

Цели и задачи выставки:

- Дальнейшее развитие и совершенствование детского творчества в технике Оригами;
- Продолжение сотрудничества учреждений культуры города с учреждениями дополнительного образования детей;
- Выявление и изучение тенденций развития Оригами как детского творческого труда;
- Развитие творческого потенциала детей;
- Выявление и распространение опыта детских творческих объединений Оригами;
- Повышение профессиональной квалификации педагогов дополнительного образования.

Место и время проведения выставки: Проведение выставки предполагается 14.04.2012 года в 14:00 в ДДТ «Современник» Выборгского района Санкт-Петербурга по адресу: улица Жени Егоровой, дом 10, корпус 3.

Участники выставки:

-Участниками выставки являются учащиеся в возрасте 7-16 лет, занимающиеся в детских творческих объединениях по Оригами на базе учреждений дополнительного образования детей и социальных учреждений города, а также педагоги дополнительного образования и оригамисты - любители.

Номинации

1. Четыре времени года (Весна, Лето, Осень, Зима);

- 2. Японский журавлик;
- 3. Моя любимая фигурка Оригами.

Условия и сроки проведения выставки:

- Выставка по Оригами «**Четыре времени года**» проводится в выставочном зале Дома Детского Творчества «Современник» в III этапа: I этап – с 15.03. по 26.03.2010 – приём работ; II этап – с 26.03. по 02.04.2011 – работа конкурсной комиссии; III этап – с 14.04. по 26.04.2011 – проведение выставки, мастерских.
- **Презентация выставки – 14 апреля 2012 года в 14 часов.**
- **Приём работ** на выставку осуществляется по предварительным заявкам до 26.03 по факсу: 515-66-83 или по электронной почте: kabachinskaya@mail.ru. Телефон оргкомитета: 513-23-19.
- **Критерии оценки.**

- Детские творческие работы, работы педагогов и оригамистов - любителей должны быть выполнены в технике Оригами и соответствовать заявленной номинации;
- Особое внимание будет обращать на новизну и оригинальность решения, качество исполнения, внесение элементов изобретательности и фантазии;
- На выставку могут быть представлены как индивидуальные, так и коллективные работы детей, педагогов по оригами и оригамистов - любителей;
- Работы могут быть любого размера.
- **Подведение итогов выставки и награждение.**
- В каждой номинации выявляется победитель.
- Жюри имеет право учреждать специальные призы.
- Всем участникам выставки вручается «Сертификат участника»
- Награждение лауреатов и участников выставки будет проходить во время презентации 14.04.2012 г.
- По итогам выставки будет издан каталог.

Жюри.

- В состав жюри входят 3 человека:
- представители общественности;
- искусствоведы;
- художники.

**Положение
о городском конкурсе
детских изобретений и творческих работ
«Оригами – придумываем сами»
в рамках Городского Фестиваля
«Оригами – творчество и мастерство»
в 2011-2012 учебном году**

Организаторы конкурса:

Городским Методическим Объединением педагогов по Оригами в 2011-2012 учебном году выпущена печатная продукция:



В графическом редакторе «CorelDRAW» были подготовлены материалы Городской Олимпиады по Оригами и разработаны макеты дипломов городских мероприятий.



Далее представленные методические разработки педагогов выполнены в векторной программе «CorelDRAW».

Педагоги активно участвуют в выставке методических разработок «Новогодний сувенир», проводимой ежегодно на декабрьском заседании ГМО (некоторые помещены на с.50-62).



Методические разработки и авторские модели педагогов ГМО опубликованы в российских и зарубежных изданиях. Вышло два тиража книги "Вырезаем снежинки" Виктории и Владимира Серовых в издательстве «АСТ-ПРЕСС», "Объемные игрушки из бумаги. Модульное оригами" в издательстве «Питер». В сборнике по итогам Конференции Оригами в Чехии «Czech Origami Society Diagrams» - напечатана схема авторской модели В.Серовой. Также Владимир и Виктория Серовы стали участниками выставки в Америке «Collection-2012».



В 6-м номере за 2011 год журнала Ассоциации Оригамистов Голландии (Origami Society Netherlands (ORISON)) были напечатаны схемы авторских моделей Светланы Соколовой.

В 2011 году Хлямова Татьяна Владимировна выпустила самиздатом дополненный сборник «Звёздное небо оригами».

Многие педагоги имеют странички на сайтах учреждений дополнительного образования детей, в которых работают, и на сайте «ВКонтакте». У многих педагогов по оригами есть публикации на сайтах педагогической направленности: «Сайт творческих учителей», «Социальная сеть педагогических работников» и др.

- Комитет по образованию Администрации Санкт-Петербурга;
- Городской Центр Развития Дополнительного Образования ГОУ «СПб ГДТЮ»;
- ГМО педагогов по Оригами Санкт-Петербурга.

Подготовка и проведение конкурса

осуществляется оргкомитетом, в состав которого входят руководитель ГМО педагогов по Оригами и активная группа.

Цель конкурса: Содействовать развитию и проявлению творческих способностей учащихся.

Задачи:

- Развитие творческой самостоятельности и активности учащихся в объединениях по оригами;
- Выявление наиболее интересных изобретений и одарённых детей;
- Обогащение педагогического процесса в творческих объединениях оригами;
- Фиксирование творческих достижений учащихся.

Условия и сроки проведения конкурса:

Городской Конкурс детских изобретений и творческих работ «Оригами – придумываем сами» проводится в два этапа:

I этап - отборочный - с 1 октября 2010 года по 19 апреля 2011 года в творческих объединениях оригами, где педагогом (при участии детей) определяются оригинальные изобретения и отбираются самые лучшие для участия в городском этапе конкурса.

II этап – городской – 19 апреля 2011 года на заседании ГМО педагогов по Оригами определяются победители конкурса общим решением всех присутствующих членов ГМО.

Условия участия в конкурсе:

- К участию в конкурсе принимаются оригинальные модели в технике оригами и кириками оригами;
- Представленные работы должны соответствовать следующим показателям: качество исполнения и качество материала;
- Приветствуется наличие чертежей по складыванию моделей;
- Для участия в конкурсе необходимо подать предварительную заявку до 15 марта 2012 года (мартовское заседание ГМО) и подтвердить её до 19 апреля 2011 года;

Номинации:

«Цветочный мир Оригами»: цветы, орнаменты; «Мой мир оригами» (разное).

Подведение итогов:

- Критерии оценки: оригинальность, сходство с реальным образом, эстетичность.
- При подведении итогов могут быть определены дополнительные номинации, в зависимости от тематики представленных моделей, степени сложности и т.д.

**Положение о проведении
Городского Практического Семинара по Оригами «Школа +»
в рамках Фестиваля «Оригами – творчество и мастерство»
для руководителей детских творческих объединений**

Организаторы семинара:

Комитет по Образованию Администрации Санкт-Петербурга;
Городской Центр Развития Дополнительного Образования ГОУ «СПб ГДТЮ»;

ГОУ ДОД ДДТ Выборгского района «Юность» Санкт-Петербурга;
ГМО педагогов по Оригами Санкт-Петербурга.

Подготовка и проведение семинара осуществляется оргкомитетом, в состав которого входят представители государственных учреждений, руководитель ГМО педагогов по Оригами и активная группа.

Цели и задачи семинара:

- Повышение профессиональной квалификации руководителей детских творческих объединений города, занятых искусством Оригами;
- Распространение лучшего педагогического опыта в области оригами.

Место и время проведения семинара:

Проведение семинара предполагается 19.11.2011 года в 11-00 на базе средней школы №120 Выборгского района города Санкт-Петербурга, по адресу: проспект Художников, дом 24, корпус 2.

Условия участия и сроки проведения семинара:

- К участию в практическом семинаре приглашаются руководители детских творческих объединений из учреждений дополнительного и общего образования, учителя начальной школы, логопеды, воспитатели дошкольных учреждений и групп продлённого дня, предварительно заявивших об участии по телефонам 950-86-78 и 597-83-06.

- Предварительные (устные) заявки принимаются до 15 ноября 2011 года.

- Дополнительная информация по Городскому Практическому Семинару по Оригами «Школа+» располагается в интернете по адресу:

<http://vkontakte.ru/club9722960>

Программа семинара:

1. Регистрация участников;
2. Деятельность ГМО педагогов по Оригами в городе;
3. Практическая часть семинара;

Подведение итогов:


- По завершению Городского Практического Семинара по Оригами все участники заполняют анкеты.
- Все участники семинара получают сертификат участника.

**Личное участие педагогов направления «Оригами» в
выставках, конкурсах и других мероприятиях**

Педагоги по оригами имеют возможность демонстрировать своё мастерство на городской выставке по оригами «Четыре времени года», участвуя в номинации «Работа педагога». Это очень важный момент педагогического процесса, так как учащиеся могут увидеть наряду с работами сверстников работы опытных педагогов – мастеров оригами.

В тоже время это мотивирует педагогов постоянно повышать свой уровень мастерства. С целью повышения профессионального уровня были проведены и обучающие семинары, проводимые клубом традиционного японского оригами «**Origami Orikata**». Клуб создан по инициативе ответственного секретаря Общества Дружбы «Россия – Япония» Цветковой Нины Юрьевны. Администрация клуба: Кабачинская Е.Л., Технорядова А.М., Щеглова Е.А.

24-26 марта 2012 года в Доме Дружбы прошла выставка «НИХОННО ОРИКАТА», посвящённая традиционной японской упаковке – носи.



Участники выставки представили сложенные ими традиционные и авторские упаковки.

Ежегодно учащиеся из творческих объединений по оригами складывают журавликов для возложения их к памятнику «Колокол мира» (колокол Нагасаки), установленному 9 августа 1988 года в парке Академика Сахарова.



9 августа 2011 года. Церемония возложения цветов и журавликов. Мацуяма-сан, вице-консул по культуре, с детьми из ДОЛ "Солнечный".



11 марта 2012 года, в годовщину землетрясения в Японии, у Генерального Консульства Японии в СПб были возложены гирлянды из бумажных журавликов.



**Отчёт
о проведении Городского Открытого Командного конкурса
«Цветочный мир Оригами»
среди младших школьников
детских творческих объединений направления «Оригами»
в 2011-2012 учебном году.**

16 ноября 2011 года в 15.00 состоялся **11-ый Городской Открытый Командный конкурс младших школьников по Оригами** среди детских творческих объединений на тему: **«Цветочный мир Оригами»**. Конкурс проходил в рамках 7-го **Общегородского Фестиваля «Оригами – творчество и мастерство»** на базе ЦДЮТТ «Охта» Красногвардейского района Санкт-Петербурга по адресу: улица Панфилова, дом 23.

Члены жюри конкурса:

Соколова Светлана Витальевна
Автор многочисленных книг по Оригами.
Кашинская Ирина Геннадьевна
Активный участник ГМО педагогов Оригами
Технорядова Анна Михайловна
Руководитель ГМО педагогов по Оригами СПб.



В конкурсе было заявлено и участвовало 5 команд по 5 участников (всего 25 человек).





№	Учреждения	Руководители
1	«Журавлики» ЦДЮТТ «Охта» Красногвардейского района	Саушкина Антонина Ивановна
2	«Пять гномов» ДДТ «Союз» Выборгского района	Ткаченко Галина Глебовна
3	«Цветики-разноцветики» ГОУ гимназия № 177 Красногвардейского района	Макаренко Наталья Алексеевна
4	«Цветики-букетики» ГБОУ СОШ №180 Красногвардейского района	Прокопенко Ольга Павловна
5	«Ромашки» Лицей №265 Красногвардейского района	Смирнова Надежда Юрьевна

Задания конкурса были оценены по 3-м номинациям:

1. Домашнее задание: название команды, эмблема, девиз, выставочные экспонаты на тему конкурса;
2. Качество выполнения предложенного конкурсного задания;
3. Оригинальность, дизайн выполненной конкурсной работы.



Значимым событием стала Общегородская Выставка «Дворец собирает друзей», приуроченная к юбилею Городского Дворца Творчества Юных и проходившая в ЦВР «Манеж» в апреле 2012 года.


В этой выставке приняли участие 400 детей и 36 взрослых, занимающихся оригами. Сообща была создана большая коллективная работа из бумажных журавликов. Посетители выставки были в



восторге от этой композиции.



И дети, и взрослые фотографировались на фоне бумажных гирлянд и между ними.



Уже много лет творческие объединения по оригами участвуют в выставках «Комната моей мечты», «Бумажное наМоднение», «Бумажная Вселенная». Приняли участие в этих выставках и весной 2012 года, подготовив работы по темам выставок «Экобию», «Окружающий мир», «Вся жизнь-игра».



Творческие объединения по оригами стали участниками Городского Фестиваля «Дорога творчества», представляя свои творческие работы на выставке «разные материалы»



В каждой номинации команды ранжировались по местам по числу команд.



При подведении итогов места в абсолютном первенстве распределились таким образом:

- I место** – команда № 2 «Пять гномов» ДДТ «Союз» Выборгского района, педагог Ткаченко Галина Глебовна
- II место** – команда № 1 «Журавлики» ЦДЮТТ

«Охта» Красногвардейского района, педагог Саушкина Антонина Ивановна.

III место – команда № 5 «Ромашки» Лицея №265 Красногвардейского района, педагог Смирнова Надежда Юрьевна.

Победители Городского Открытого командного конкурса младших школьников и их руководители получили дипломы и памятные награды.



Все участники конкурса получили сертификат участника и памятные призы.



**Отчёт о проведении
Городского Практического Семинара по Оригами «Школа +»**
в рамках Фестиваля «Оригами – творчество и мастерство»
для руководителей детских творческих объединений в учреждениях
дополнительного образования, учителей начальной школы, логопедов,
воспитателей дошкольных учреждений и групп продлённого дня

Семинар проходил 19.11.2011 года. Место проведения ГБОУ ДОД ДДТ «Юность» Выборгского района (на базе школы №120).

Тема семинара: «Праздник оригами».

Количество участников семинара – 26 человек из 18 районов города.

Участники семинара были ознакомлены:

- с деятельностью ДДТ «Юность» (выступление зав. Отделом ИЗО и ДПИ Тыровой Е.В.)

- с деятельностью ГМО педагогов по Оригами Санкт-Петербурга (выступление руководителя ГМО Технорядовой А.М.).

Участникам была предоставлена информация:

- методическая литература по оригами;

- сайты по оригами в интернете;

- координаты группы «Оригами+» на сайте «ВКонтакте».

Практическую часть для участников семинара подготовила и провела педагог дополнительного образования ДДТ «Юность» Выборгского района, автор многочисленных публикаций по Оригами Соколова С.В.

Участникам было предложено сложить открытки ко Дню Матери, Новому году, к 8 марта, к 1 мая, 12 апреля. Педагоги познакомились с изготовлением новогодних украшений - флажков, звездочек, гирлянд.



Также участники семинара сложили небольшие сувениры – закладки ко Дню Святого Валентина и Дню Победы, фигурку дракончика – символа 2012 года.

Учащиеся из объединений по оригами активно участвуют в выставках художественной направленности, организованных Художественным отделом Городского Дворца Творчества Юных: «Живая планета», «Рождество в Петербурге», «Олимпийские игры».





Лучшие работы были отобраны для выставки в Санкт-Петербургской Ассоциации Международного Сотрудничества.



Награждение участников прошло в Доме Дружбы. Дипломы вручал директор

Итальянского института культуры в Санкт-Петербурге Джорджо Маттиоли.

Некоторые работы были отправлены в Италию, где в городе Милане прошёл завершающий этап Фестиваля «Моя Италия».



На семинаре педагогам были представлены мини-выставки: выставка методической литературы по оригами и выставка творческих работ в технике оригами, выполненных учащимися коллектива «Журавлята» ДДТ «Юность» и Дизайн-студии Оригами «Солнышко» ЦДЮТТ Кировского района.

По просьбе участников были проведены индивидуальные консультации.

В конце семинара участники заполнили анкеты и получили сертификаты.

Анализ анкет позволил сделать следующие выводы:

- общее впечатление о семинаре – положительное;
- информация была интересной и полезной, а приобретённые в практической части умения многие намерены использовать в своей педагогической деятельности;
- все участники семинара изъявили желание участвовать в таких мероприятиях в дальнейшем с целью получения информации, приобретения опыта преподавания, повышения профессионального уровня;
- некоторые участники практического семинара изъявили желание посещать ГМО педагогов по Оригами.

По итогам проведения Городского Практического Семинара по Оригами в интернете в группе «Оригами+» <http://vkontakte.ru/club9722960> был создан альбом с фотоотчётом о проведённом мероприятии.



Отчёт о проведении 6-ой Городской Олимпиады по Оригами «Цветочный мир Оригами»

Городская Олимпиада по Оригами, являясь личным первенством среди старших школьников 4-11 классов, проходила в два этапа. *Первый этап* – отборочный, он продлился до 10.03.2012 года на базе районных учреждений дополнительного образования города Санкт-Петербурга. *Второй этап* – городская олимпиада, которая была торжественно открыта 14.03.2012 года в 15-00, на базе ГОУ ДОД ЦДЮТТ (Центра Детского (и юношеского) Технического Творчества) Кировского района Санкт-Петербурга по адресу: Парк 9 Января, улица Маршала Говорова, дом 34, литера 3

В олимпиаде приняли участие 48 человек из творческих объединений города. Все участники были распределены на три возрастные группы. Организаторами Олимпиады, в соответствии с положением, были разработаны, распечатаны и представлены для выполнения учащимся по 5 заданий, разные в каждой возрастной группе. Жюри были оценены представленные задания в баллах по каждой из трёх возрастных групп:

I задание -домашнее:

- 1) композиция на тему «Цветочный мир оригами»;
- 2) стихотворение или эссе на тему «Оригами» и «Цветочный мир»;



Участие в акциях и выставках.


Учащиеся творческих объединений активно участвуют не только в мероприятиях по оригами, но и в разных городских выставках художественного и технического творчества.

Осенью 2011 года 35 учащихся приняли участие в Международном Фестивале детского художественного творчества «Моя Италия», организованном ЦВР Фрунзенского района.

Представленные на выставке работы были выполнены на темы: культура, история, мифы, литературные герои и др.



участие в Международном Фестивале детского художественного творчества «Моя Италия», организованном ЦВР Фрунзенского района.



В 2011-2012 учебном году проведено много мастерских различной тематики и направленности при сотрудничестве с различными организациями (далее фотографии некоторых мероприятий).



Мастерская по Оригами на V Ежегодном Международном Фестивале "Императорские сады России" в Михайловском Саду Русского Музея. Июнь 2012 г.

Мастерская по Оригами на выставке Традиционной Китайской живописи в Студии ручного творчества. Июнь 2012 г



Мастер-класс для юных зрителей на открытии Фестиваля японских фильмов в городе Луга. 15 июня 2012.



Мастер-класс по оригами на Дне Кировского завода. 26 мая 2012.



Мастер-классы по оригами на ежегодной городской выставке детского рисунка "Краски детства" в ЦВЗ «Манеж» 14-18 марта 2012.

Следующие задания участники выполняли самостоятельно в течение 1 часа.

II задание: Узнать и подписать базовые формы.



III задание: Найти ошибку в схеме.

IV задание: Восстановить последовательность схемы складывания фигурки.

V задание: Сложить фигурку по схеме.

При рассмотрении V задания жюри имело право добавлять дополнительные баллы за качество и творчество.



При подведении итогов городской олимпиады «Цветочный мир Оригами» были определены победители:

Творческие мастерские по Оригами.

В младшей возрастной группе:

1 место - **Евдокимова Маргарита**/ ГБОУ ДОД ЦВР Фрунзенского района/ педагог Кожина Л.Н.

2 Место - **Быстрова Екатерина**/ ГБОУ ДОД ЦВР Фрунзенского района/ педагог Кожина Л.Н.

- **Соколовская Антонина**/ ГБОУ ДОД ЦВР Фрунзенского района/ педагог Кожина Л.Н.

- **Вагнер Валерия**/ Дизайн - студия Оригами «Солнышко» ГБОУ ДОД ЦДЮТТ Кировского района/ педагог Технорядова А.М.

3 Место - **Рудницкая Евгения**/ Студия «Оригами ГОУ Гимназия №399 Красносельского района/ педагог Каурова М.А.

- **Кулик Артём**/ Школа здоровья и индивидуального развития Красногвардейского района/ педагог Макаренко Н.А.

- **Чеботаева Катя**/ Дизайн - студия Оригами «Солнышко» ГБОУ ДОД ЦДЮТТ Кировского района/ педагог Технорядова А.М.

- **Чулкова Люба**/ ГБОУ ДОД ДДЮТ Кировского района/ педагог Борисова Н.А.

В средней возрастной группе:

1 место - **Окусов Иван**/ Объединение «Бумажная фантазия» ГБОУ ДОД Правобережный ДДТ Невского района/ педагог Окусова Н.Ф.

- **Пузык Александра**/ ГБОУ ДОД ЦВР Фрунзенского района/ педагог Кожина Л.Н.



2 место - **Цветкова Анастасия**/ объединение «Бумажная фантазия» ГБОУ ДОД Правобережный ДДТ Невского р./ педагог Окусова Н.Ф.

- **Ракова Екатерина**/ Дизайн - студия Оригами «Солнышко» ГБОУДОД ЦДЮТТ Кировского района/ педагог Технорядова А.М.

- **Сальникова Надежда**/ Дизайн - студия Оригами «Солнышко» ГБОУ ДОД ЦДЮТТ Кировского района/ педагог Технорядова А.М.

В течение учебного года педагоги по оригами активно проводят мастерские для детей и взрослых на различных площадках Санкт-Петербурга.

Совместное сотрудничество педагогов направления Оригами с Театром Юного Зрителя им. А.А.Брянцева (ТЮЗом) и Ленинградским Зоопарком в дни школьных каникул стало традиционным. В 2011-2012 учебном году педагогами ГМО Оригами было проведено 150 мастерских. Около 300 детей были приглашены бесплатно посетить Зоопарк и детские спектакли в Театре Юных Зрителей.



Педагоги методического объединения активно участвуют в культурных программах в рамках выставок детского художественного и технического творчества. Мастерские оригами пользуются большой популярностью у посетителей ежегодных выставок в Союзе Художников, «Рождество в Петербурге», «Бумажная Вселенная», «Четыре времени года», «Школа+».



Победители
конкурса детских изобретений и творческих работ

Номинация «Простые фигурки»

- 1 место:** Панфёрова Светлана / цветок/ Цуканова В.С.
2 место: Большаков Андрей / сова/ Соколова С.В.
3 место: Жениленко Артём /яхта/ Макаренко Н.А.
Кузнецова Варвара /кукла/ Соколова С.В.
Мирошниченко Максим /лесные звери/ Смирнова Н.Ю.

Номинация «Сложные модели»

- 1 место:** Окусов Иван /снегоход/ Окусова Н.Ф.
2 место: Денисенко Андрей /вращающаяся фигура/ Ефимова Л.Н.
Рымарев Лев /лягушка/ Окусова Н.Ф.
3 место: Муравлёв Максим/ драконы/ Мосина Л.В.
Федорченко Иван/ птеродактиль/ Кожина Л.Н.

Номинация «Модульное оригами»

- 1 место:** Федорченко Иван/ Скелет динозавра/ Кожина Л.Н.
Вашлаева Аня /кусудамы/ Ефимова Л.Н.
Пахомова Алина / Сердечный кубик / Соколова С.В.
2 место: Стрежнева Виктория / звезда/ Кожина Л.Н.

Номинация «Смешанная техника»

- 1 место:** Трифонов Валентин /машинка/ Технорядова А.М.
2 место: Лебедева Света /Чиполлино/ Окусова Н.Ф.
3 место: Рукавичникова Настя /младенец, гном/ Ткаченко Г.Г.



- 3 Место - Дыкин Артём/** ГБОУ ДОД ЦДЮТТ «Охта»
Красногвардейского района/ педагог Саушкина А.И.
- **Грецкий Аркадий /** Студия «Волшебство бумаги» ГБОУ
ДОД ДДТ Петроградского района/ педагог Ефимова Л.Н.
- **Медведева**

Анастасия / ГБОУ ДОД
ЦВР Фрунзенского района/
педагог Кожина Л.Н.

Старшая возрастная группа:

1 место - Сазонова Ксения
/ ГБОУ ДОД ЦВР
Фрунзенского района/
педагог Кожина Л.Н.



2 место - Лосева Наталья/
ГБОУ ДОД ЦВР Фрунзенского района/ педагог Кожина Л.Н.



3 место - Титов Артём/
ПМЦ «Мир» Выборгского
района, детский дом №8/
педагог Митрофанова М.Н.

За лучшее домашнее задание:

- **Пантюхина Мария/**
Дизайн - студия Оригами
«Солнышко» ГБОУ ДОД
ЦДЮТТ Кировского района/
педагог Технорядова А.М

- **Мокеева Лена/** Дизайн - студия Оригами «Солнышко» ГБОУ
ДОД ЦДЮТТ Кировского района/ педагог Технорядова А.М.

Отчёт

о 6-ой Городской выставке по оригами «Четыре времени года» 19-31 марта 2012 года

С 19 по 31 марта 2012 года в выставочном зале и в фойе 3-го этажа Центра Детского и Юношеского Технического Творчества (ЦДЮТТ) Кировского района проходила 6-я Ежегодная Открытая Городская выставка Оригами «Четыре времени года». Выставка была включена в программу 12-го Ежегодного Фестиваля «Японская весна в Санкт-Петербурге» и 7-го Ежегодного Городского Фестиваля «Оригами: творчество и мастерство».



Участниками выставки стали **600** учащихся из **60**-ти учреждений дополнительного образования, школ, детских домов и других организаций, работающих с детьми в 14-ти районах Санкт-Петербурга, Ленинградской и Новгородской областях, городов: Москвы и Южно-Сахалинска, Полтавы (Украина) и Кишинева (Молдова). **75** педагогов представили около **250** детских работ, выполненных в технике Оригами, 70 из которых были коллективными.



Отчёт о проведении Городского Конкурса детских изобретений и творческих работ в технике Оригами «Оригами – придумываем сами» среди учащихся творческих объединений г. Санкт-Петербурга

19 апреля 2012 года состоялся 4-ый Ежегодный Городской Конкурс изобретений и детских творческих работ «Оригами-придумываем сами», прошедший в рамках 7-го Ежегодного Городского Фестиваля «Оригами - творчество и мастерство». Место проведения конкурса : Методический кабинет ГМО педагогов по Оригами (Кировский р.)

В конкурсе приняли участие **68** учащихся творческих объединений из разных районов Петербурга. На конкурс было представлено **66** оригинальных работ разной тематики и сложности. Были определены номинации конкурса:

- простые фигурки
- сложные модели
- модульное оригами
- смешанная техника
- динамические модели.

Педагогами были выбраны лучшие модели (по номерам). При подсчёте голосов были определены победители конкурса в каждой отдельной номинации.



Закончилось торжественное закрытие выставки складыванием бумажной фигурки, которое провела для всего зала руководитель Общества Оригами «Тысяча журавликов» **Хлямова Татьяна Владимировна**.

После торжественного закрытия участникам мероприятия была предоставлена возможность ещё раз посмотреть выставку.



В день закрытия экспозиция выставки пополнилась за счёт работ известных во всём мире петербургских оригамистов **Владимира и Виктории Серовых**.



Композиции оригами были представлены в четырёх, традиционно сложившихся номинациях выставки: «Времена года», «Японский журавлик», «Моя любимая фигурка оригами», «Только



квадрат без клея и ножниц» и в трёх вновь - добавленных: «Модульное Оригами», «Открытки» и «Работа педагога».

Большинство работ было выполнено в техниках, сочетающих оригами с аппликацией, бумагопластикой, квиллингом и дизайном.



21 марта состоялась презентация выставки. На ней присутствовали почётные гости: Вице-консул по культуре Генерального Консульства Японии в Санкт-Петербурге господин **Мацуяма Сатоси**, руководитель



отдела массовых мероприятий Городского Центра Образования «Аничков Дворец» **Макеева Оксана Викторовна**, член правления Общества Дружбы «Россия – Япония» **Кабачинская Елена Львовна** и депутаты местного муниципального образования Кировского района.

Директор **Ясинская Елена Савельевна** представила почётным гостям Центр Технического Творчества, а куратор выставки – руководитель ГМО Оригами **Технорядова Анна Михайловна** познакомила всех присутствующих с экспонатами выставки.



Торжественное закрытие выставки состоялось 31-го марта в 12 часов. Оно началось выступлением организаторов выставки: заместителя директора по методической работе ГБОУ ДОД ЦДЮТТ



Даниловой Юлии Анатольевны и руководителя ГМО по оригами **Технорядовой Анны Михайловны**.



Настоящим украшением торжественного закрытия стал концерт, в котором приняли участие ансамбль народной музыки «Русята», хореографические ансамбли «Питер – непоседы» и «Смайл».



В перерывах между концертными номерами награждались победители 6-ой Ежегодной Городской Олимпиады по Оригами «Цветочный мир Оригами» и выставки «Четыре времени года».



Мастер оригами **Кашинская Ирина Геннадьевна** на своём мастер-классе поделилась опытом складывания цветов из корейских книг.

Руководитель Общества «Тысяча журавликов» **Хлямова Татьяна Владимировна** представила участникам мастер-класса авторские модели звёзд.



Господин Мацуяма в своем ответном слове сказал, что выставка получилась очень яркой и радостной. Также он отметил разнообразие техник работы с бумагой, представленных на выставке. После чего почётные гости оставили свои записи в книге отзывов.



Руководитель творческого объединения «Бумажная фантазия» ГБОУ ДОД Правобережный ДДТ Невского района **Окусова Наталия Фёдоровна** провела мастер-класс по модному направлению – манигами- складыванию моделей из денежных купюр (используются сувенирные деньги).



Руководитель творческого объединения «Журавлята» ГБОУ ДОД ДДТ «Юность» Выборгского района **Соколова Светлана Витальевна** провела мастер-класс «Весенний букетик», на котором участники сложили авторские модели цветов и собрали их в букетики.





В течение тринадцати дней работы выставки по предварительным заявкам на ней проводились экскурсии и мастерские по Оригами для детей и взрослых посетителей. Под руководством педагогов Макаренко Н.А., Костромитиной С.Г., Соколовой С.В, Технорядовой А.М. посетители с удовольствием складывали несложные модели.



25 марта с 11.00 до 18.00 для руководителей творческих объединений и гостей выставки проходил круглый стол и мастер – классы педагогов по оригами городов Санкт-Петербурга и Москвы.



Руководитель ГМО педагогов по оригами **Технорядова Анна Михайловна** провела мастер-класс по складыванию носы – традиционной японской упаковки.



Педагог из Москвы **Ступак Елена Александровна** провела мастер-класс по складыванию корейского оригами (Корейский культурный Центр в г. Москве).



Методист, педагог ГБОУ Центр эстетического воспитания детей города Москвы **Опаричева Светлана Вилениновна** познакомила участников мастер-классов с авторскими моделями и творческими работами своих учеников.